

2015

CONTA DE GERÊNCIA 2015

UNIÃO DAS FREGUESIAS DE VIANA
DO CASTELO (SANTA MARIA MAIOR
E MONSERRATE) E MEADELA





CONTA DE GERÊNCIA DE 2015

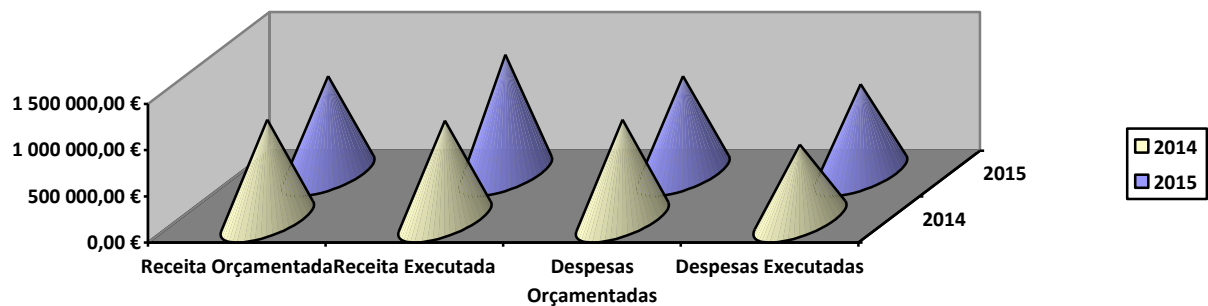
Neste relatório pretende-se demonstrar a evolução de determinadas rúbricas, comparando-as com as do ano anterior.

EVOLUÇÃO DOS ORÇAMENTOS

	2014	2015
UNIÃO	1.082.850,00 €	1.054.281,26 €

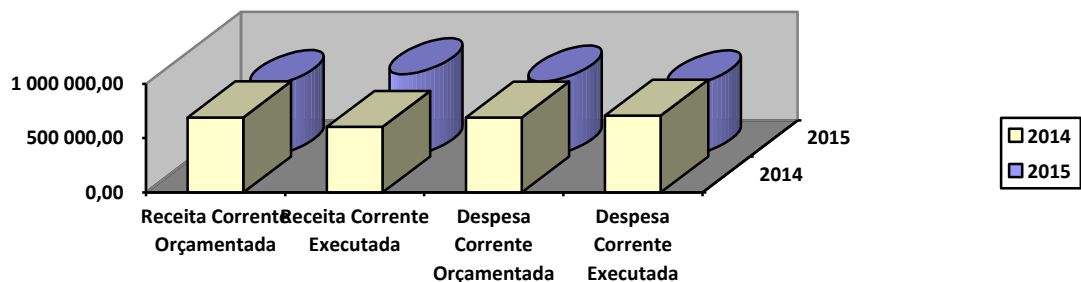
QUADRO DOS ORÇAMENTOS/EXECUÇÃO

ORÇAMENTO/EXECUÇÃO				ORÇAMENTO/EXECUÇÃO		
RECEITAS				DESPESAS		
ANO	ORÇAMENTADO	EXECUTADO	EXEC %	ORÇAMENTADO	EXECUTADO	EXEC %
2014	1.082.850,00 €	1.073.217,17 €	99,11%	1.082.850,00 €	813.426,44 €	75,11%
2015	1.054.281,26 €	1.289.072,46 €	122,27%	1.054.281,26 €	970.190,79 €	92,02%



QUADRO DAS RECEITAS E DESPESAS CORRENTES ORÇAMENTO/EXECUÇÃO

ORÇAMENTO/EXECUÇÃO				ORÇAMENTO/EXECUÇÃO		
RECEITAS CORRENTES				DESPESAS CORRENTES		
ANO	ORÇAMENTADA	EXECUTADA	EXEC %	ORÇAMENTADA	EXECUTADA	EXEC %
2014	691.730,00 €	603.769,42 €	87,3%	689.810,00 €	707.700,01 €	102,6%
2015	649.372,35 €	757.006,06 €	116,57%	646.748,63 €	688.897,43 €	106,51%

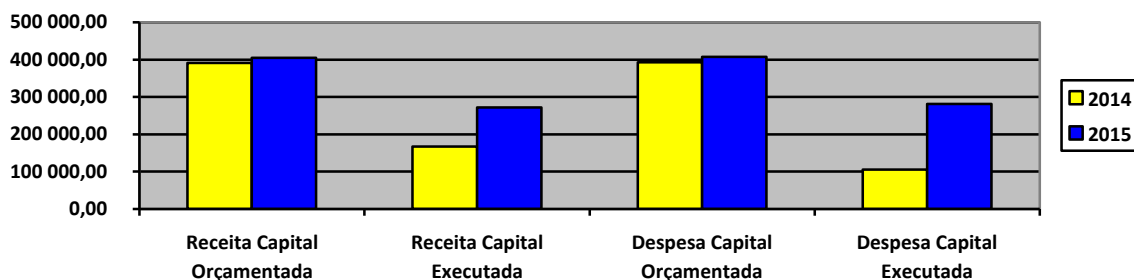




CONTA DE GERÊNCIA DE 2015

QUADRO DE RECEITAS E DESPESAS DE CAPITAL ORÇAMENTO/EXECUÇÃO

ORÇAMENTO/EXECUÇÃO				ORÇAMENTO/EXECUÇÃO		
RECEITAS DE CAPITAL				DESPESAS DE CAPITAL		
ANO	ORÇAMENTADA	EXECUTADA	EXEC %	ORÇAMENTADA	EXECUTADA	EXEC %
2014	391 110,00 €	167 357,83 €	42,8%	393 040,00 €	105 726,43 €	25,6%
2015	404.908,91 €	272.275,67 €	67,24%	407.532,63 €	281.293,36 €	69,02%



Apesar de as receitas de capital só terem atingido uma execução de 69,02%, o comportamento das restantes permitiu uma execução global de 122,27%.

RESUMO DAS RECEITAS OBTIDAS E PERCENTAGENS SOBRE TOTAL OBTIDO

RECEITAS	2014	%	2015	%
01 – Impostos Directos	29.288,13 €	2,73%	43.043,93 €	3,33%
04 – Taxas, multas, outras penalidades	42.503,72 €	3,96 %	43.090,57 €	3,34%
05 – Rendimentos da Propriedade	35.245,57 €	3,28 %	59.901,57 €	4,64%
06 – Transferências correntes	453.352,41 €	42,25%	565.120,99 €	43,86%
07 – Vendas bens e serviços correntes	43.379,59 €	4,04%	45.849,00 €	3,55%
08 – Outras receitas correntes	0,00 €	0%	0,00 €	0%
TOTAL DAS RECEITAS CORRENTES	603.769,42 €	56,26%	757.006,06 €	58,72%
09 – Venda de bens de investimento	0,00 €	0%	0,00 €	0%
10 – Transferências de capital	167.357,83 €	15,59%	272.275,67 €	21,13%
13 – Outras receitas de capital	0,00 €	0%	0,00 €	0%
TOTAL DAS RECEITAS DE CAPITAL	167.357,83 €	15,59%	272.275,67 €	21,13%
15 – Reposições n/abatidos pagamentos	40.207,20 €	3,75%	0,00 €	0%
16 - Saldo Gerência Anterior	261.882,72 €	24,40%	259.790,73 €	20,15%
TOTAL DAS OUTRAS RECEITAS	302.089,92 €	28,15%	259.790,73 €	20,15%
TOTAL DAS RECEITAS	1.073.217,17 €	100%	1.289.072,46 €	100%

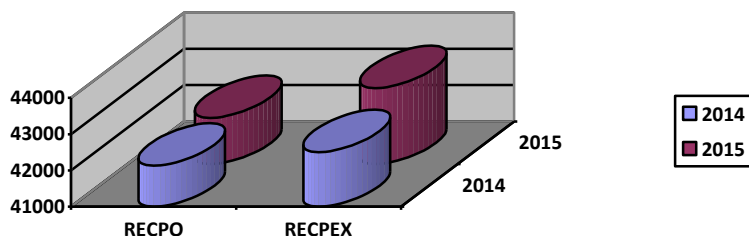
EVOLUÇÃO DAS RECEITAS PRÓPRIAS

ANO	RECEITAS PRÓPRIAS ORÇAMENTO	RECEITAS PRÓPRIAS EXECUTADAS	%
2014	42.130,00 €	42.503,72 €	100,88%
2015	42.270,00 €	43.090,57 €	101,94%



CONTA DE GERÊNCIA DE 2015

As **receitas próprias** são 43.090,57 €, o que corresponde a 3,34 % da receita arrecadada. Tal situação origina uma grande **dependência** das transferências da **Administração Local e Central**.



O decréscimo relativamente às despesas com pessoal, diminuiu 88.314,38 dado em 2014 estarem incluídos os valores com vencimentos + encargos do presidente relativos a 2013, 7 322,04€. Pagamento efectuado à Caixa Geral de Aposentações relativo à dívida de Monserrate no valor de 80 556,80€, bem como das baixas de funcionários por doença e maternidade.

RESUMO DAS DESPESAS EFECTUADAS E PERCENTAGEM SOBRE O TOTAL DESPENDIDO

DESPESAS	2014	%	2015	%
01 – Despesas c/ pessoal	426.785,24 €	52,5%	338.470,86 €	34,89%
02 – Aquisição de Bens e Serviços	178.805,22 €	21,98%	283.277,78 €	29,19%
03 – Juros e outros encargos	0,00 €	0%	0,00 €	0%
04 – Transferências correntes	41.061,13 €	5,05%	32.802,43 €	3,38%
06 – Outras despesas correntes	61.048,42 €	7,51%	34.346,36 €	3,55%
TOTAL DESPESAS CORRENTES	707.700,01 €	87,04%	688.897,43 €	71,01%
07 – Aquisição de Bens de Capital	105.726,43 €	12,96%	281.293,36 €	28,99%
TOTAL DAS DESPESAS CAPITAL	105.726,43 €	12,96%	281.293,36 €	28,99%
TOTAL DAS DESPESAS	813.426,44 €	100%	970.190,79 €	100%

Relativamente à despesa, executamos 970.190,79 €, correspondente a 92,02% do total orçamentado: 1.054.281,26 €.

INVENTÁRIO

Continua a decorrer o estudo para contemplar no inventário o valor a atribuir ao cemitério da Meadela e os trabalhos executados no terreno onde se efectua a feira da Meadela.

Já está parcialmente efectuado o levantamento do património a ser legalizado, quer na Conservatória do Registo Predial quer no Município de Viana do Castelo.

SALDOS DE GERÊNCIA

ANO	SALDOS DE GERÊNCIA
2014	259.790,73 €
2015	318.881,67 €

Para o ano de 2016 transita o seguinte **saldo de gerência**: 318.881,67 €.